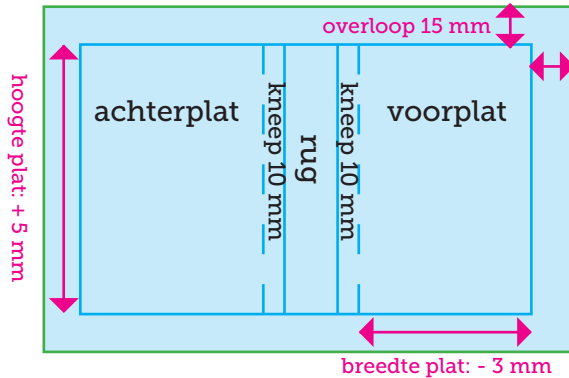




# Richtlijnen voor opmaak hardcover (tot A3 verticaal)

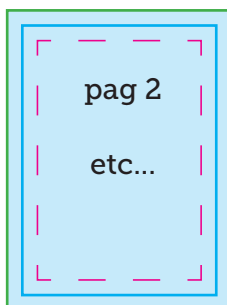
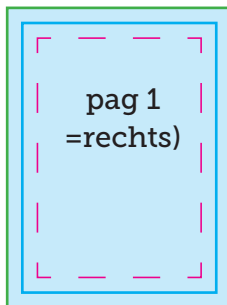


## COVER:

als spread aanleveren: achterplat + rug + voorplat  
+ 2 knepen van 10 mm  
+ overloop (bleed) van 15 mm

## RUGDIKTE:

aanvragen via mail of telefoon:  
geef eindformaat, papierkeuze en aantal  
blz door, wij berekenen de rugdikte

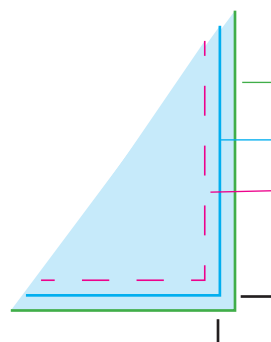


## BINNENWERK:

pagina's los onder elkaar (niet positioneren!)  
blanco pagina's invoegen waar nodig  
de 1ste pagina van uw bestand is altijd een rechterpagina  
bleed: 3 à 5 mm

## INSTELLINGEN VOOR UW PDF:

kleur: cmyk  
resolutie: 300 dpi  
voorzie bleed (valse snit)  
maak drukklare PDF  
fonten insluiten in PDF



bleed (valse snit)

snijrand = afgewerkt (gesneden) formaat

marge tekst = min. 3 mm van de snijrand

snijtekens: staan steeds buiten de bladspiegel

## Bezorg uw PDF:

via site: [printnet.wetransfer.com](http://printnet.wetransfer.com) (bestanden tot 2Gb)  
per mail: [info@deboekbinder.be](mailto:info@deboekbinder.be) (bestanden tot 10Mb)